

Spielturm-Kombination

Gerätelinie Robinie












Artikel 42565

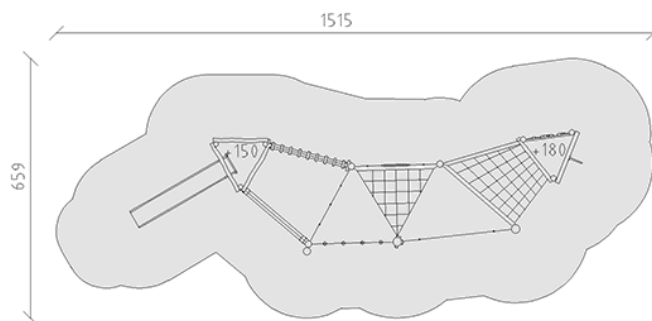
Spielturm-Kombination aus chemisch unbehandeltem Robinienkernholz geschliffen, Podesthöhen 150/180 cm, mit Sprossenaufstieg, Rutschbahn aus Edelstahl, Balancier-Parcours, Bergsteigerwand und Feuerwehrstange.



CHF 24'295.-

(exkl. MWST)

	Altersgruppe	3+
	Gerätemasse	1148 x 328 x 340 cm
	Platzbedarf	1515 x 659 cm
	min. Aufprallfläche	73.8 m ²
	Fallhöhe	180 cm
	schwerstes Element	275 kg
	grösstes Element	390 x 145 x 145 cm
	Fundamente	16
	Beton	2.7 m ³
	Montagezeit	8 h
	Monteure	2



buerli
Mitten im Spiel

+41 41 925 14 00
info@buerli.swiss