

# Schaukelgerüst Cube

Gerätelinie Stahl












Artikel 60120

Schaukelgerüst Cube aus Stahlrohr feuerverzinkt, Aufhängevorrichtungen aus Edelstahl für ein Sitz, minimale Einbautiefe 55 cm.



**CHF 1'865.-**

(exkl. MWST)

 Altersgruppe	3+
 Gerätemasse	209 x 14 x 236 cm
 Platzbedarf	765 x 209 cm
 min. Aufprallfläche	13.4 m <sup>2</sup>
 Fallhöhe	129 cm
 schwerstes Element	109 kg
 grösstes Element	295 x 14 x 214 cm
 Fundamente	2
 Beton	0.5 m <sup>3</sup>
 Montagezeit	2 h
 Monteure	2



**buerli**  
Mitten im Spiel