

# Balancier-Parcours Stahl/Robinie

Gerätelinie Stahl/Robinie












Artikel 42602

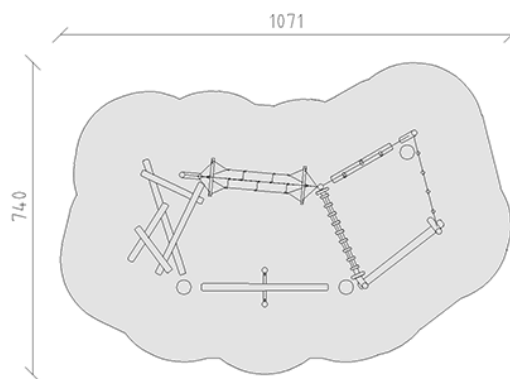
Balancier-Parcours aus Stahlrohr feuerverzinkt, Aufhängevorrichtungen aus Edelstahl, Mammutseile stahlarmiert, Holzelemente aus chemisch unbehandeltem Robinienkernholz geschliffen.



**CHF 15'445.-**

(exkl. MWST)

 Altersgruppe	3+
 Gerätemasse	750 x 420 x 293 cm
 Platzbedarf	1071 x 740 cm
 min. Aufprallfläche	60,6 m <sup>2</sup>
 Fallhöhe	140 cm
 schwerstes Element	60 kg
 grösstes Element	370 x 14 x 14 cm
 Fundamente	14
 Beton	1,8 m <sup>3</sup>
 Montagezeit	7 h
 Monteure	2



**buerli**  
Mitten im Spiel