

# Wasserrinne

Gerätelinie Robinie












Artikel 42800

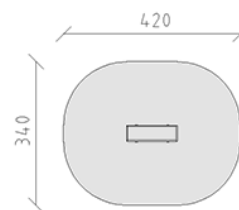
Wasserrinne mit Seitenelementen aus Schweizer Lärche roh, Grösse 40 x 120 cm, Fussstützen aus Edelstahl, für minimale Einbautiefe 50 cm.



CHF 1'225.-

(exkl. MWST)

 Altersgruppe	3+
 Gerätemasse	120 x 40 x 47 cm
 Platzbedarf	420 x 340 cm
 min. Aufprallfläche	12.5 m <sup>2</sup>
 Fallhöhe	71 cm
 schwerstes Element	50 kg
 grösstes Element	120 x 98 x 98 cm
 Fundamente	4
 Beton	0.3 m <sup>3</sup>
 Montagezeit	2 h
 Monteure	2



**buerli**  
Mitten im Spiel

+41 41 925 14 00  
info@buerli.swiss