

Wasserrinne












Artikel 50880

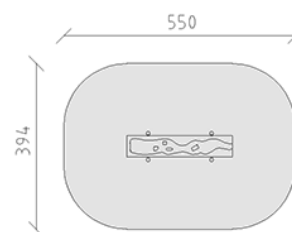
Wasserrinne aus Douglasie sägeroh und unbehandelt, Auflager in Edelstahl, mit Robinienholzpfosten zum direkt einbetonieren, für minimale Einbautiefe 44 cm.



CHF 1'490.-

(exkl. MWST)

	Altersgruppe	3+
	Gerätemasse	250 x 74 x 74 cm
	Platzbedarf	550 x 394 cm
	min. Aufprallfläche	79.7 m ²
	Fallhöhe	84 cm
	schwerstes Element	68 kg
	grösstes Element	250 x 50 x 15 cm
	Fundamente	4
	Beton	0.3 m ³
	Montagezeit	2 h
	Monteure	2



buerli
Mitten im Spiel