


Sägeaufstieg

Gerätelinie Robinie












Artikel 41216

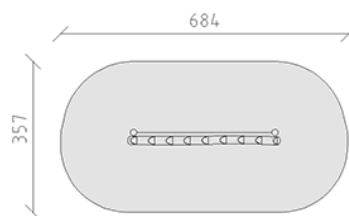
Sägeaufstieg aus chemisch unbehandeltem Robinienkernholz geschliffen, für Anbauhöhe 180 cm, mit Mammutseil stahlarmiert in Farbe Rot.



CHF 1'765.-

(exkl. MWST)

 Altersgruppe	3+
 Gerätemasse	361 x 37 x 330 cm
 Platzbedarf	684 x 357 cm
 min. Aufprallfläche	21.85 m ²
 Fallhöhe	45 cm
 schwerstes Element	65 kg
 grösstes Element	400 x 20 x 20 cm
 Fundamente	2
 Beton	0.50 m ³
 Montagezeit	2 h
 Monteure	2



buerli
Mitten im Spiel