

Dschungelschaukel

Gerätelinie Robinie












Artikel 40152

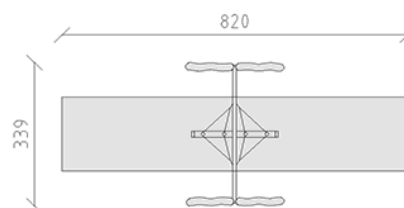
Dschungelschaukel aus chemisch unbehandeltem Robinienkernholz geschliffen, Aufhängevorrichtung aus Edelstahl, Querrohr und Eckverbinder aus Stahl feuerverzinkt, mit Dschungelsitz aus 4-Kant geflochtenem Seil, Profil 15 x 15 cm.



CHF 3'870.-

(exkl. MWST)

 Altersgruppe	3+
 Gerätemasse	339 x 236 x 273 cm
 Platzbedarf	820 x 339 cm
 min. Aufprallfläche	14.3 m ²
 Fallhöhe	199 cm
 schwerstes Element	60 kg
 grösstes Element	370 x 16 x 16 cm
 Fundamente	4
 Beton	0.8 m ³
 Montagezeit	2 h
 Monteure	2



buerli
Mitten im Spiel