

# Balancierwippe

Gerätelinie Robinie











Artikel 46014

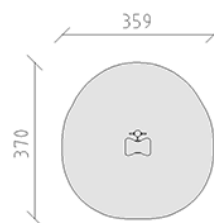
Balancierwippe aus chemisch unbehandeltem Robinienkernholz geschliffen, Haltegriffe aus Rundrohr Edelstahl, Wippe aus rutschhemmender Oberfläche Safe-Tec, Farbe Schwarz, inkl. Unterbau mit Lagerung.



**CHF 2'840.-**

(exkl. MWST)

 Altersgruppe	5+
 Gerätemasse	60 x 59 x 170 cm
 Platzbedarf	370 x 359 cm
 min. Aufprallfläche	10.7 m <sup>2</sup>
 schwerstes Element	30 kg
 grösstes Element	40 x 230 x 20 cm
 Fundamente	2
 Beton	0.25 m <sup>3</sup>
 Montagezeit	1 h
 Monteure	2



**buerli**  
Mitten im Spiel