

Balancierweg

Gerätelinie Robinie












Artikel 46018

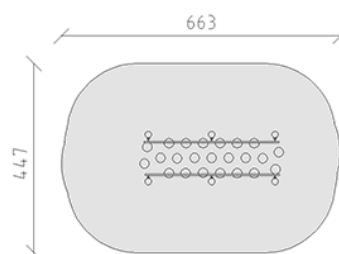
Balancierweg aus chemisch unbehandeltem Robinienkernholz geschliffen, Handlauf beidseitig aus Rundrohr in Edelstahl.



CHF 6'570.-

(exkl. MWST)

 Altersgruppe	5+
 Gerätemasse	343 x 127 x 190 cm
 Platzbedarf	663 x 447 cm
 min. Aufprallfläche	16.3 m ²
 Fallhöhe	150 cm
 schwerstes Element	35 kg
 grösstes Element	250 x 18 x 18 cm
 Fundamente	7
 Beton	3.25 m ³
 Montagezeit	4 h
 Monteure	2



buerli
Mitten im Spiel