


# Wasserwehr











Artikel 51970

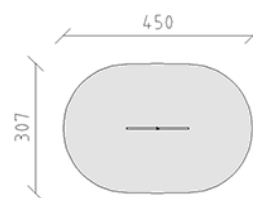
Wasserwehr aus Edelstahl, Grösse 60 x 150 cm, inkl. PE-Zugelement mit Bedienungshebel, minimale Einbautiefe 35 cm.



**CHF 1'250.-**

(exkl. MWST)

 Altersgruppe	3+
 Gerätemasse	150 x 7 x 60 cm
 Platzbedarf	450 x 307 cm
 min. Aufprallfläche	11.7 m <sup>2</sup>
 schwerstes Element	60 kg
 grösstes Element	180 x 5 x 100 cm
 Fundamente	2
 Beton	0.25 m <sup>3</sup>
 Montagezeit	1 h
 Monteur	2



**buerli**  
Mitten im Spiel