


Kombischaukelgerüst

Gerätelinie Stahl












Artikel 62100

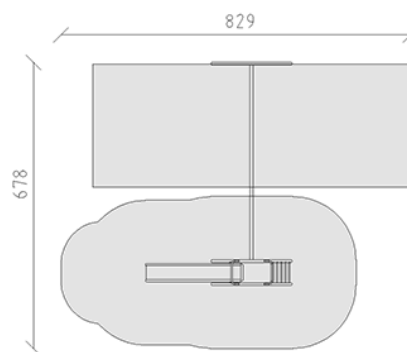
Kombischaukelgerüst aus Stahlrohr feuerverzinkt und zusätzlich rot einbrennlackiert, Aufhängevorrichtungen aus Edelstahl für zwei Sitze, mit seitlich angebauter Rutschbah aus Polyester blau, minimale Einbautiefe 50 cm.



CHF 4'255.-

(exkl. MWST)

 Altersgruppe	3+
 Gerätemasse	528 x 829 x 234 cm
 Platzbedarf	829 x 678 cm
 min. Aufprallfläche	44.05 m ²
 Fallhöhe	125 cm
 schwerstes Element	75 kg
 grösstes Element	280 x 60 x 230 cm
 Fundamente	6
 Beton	1.1 m ³
 Montagezeit	4 h
 Monteure	2



berli
Mitten im Spiel