

Dschungelschaukel

Gerätelinie Stahl












Artikel 62850

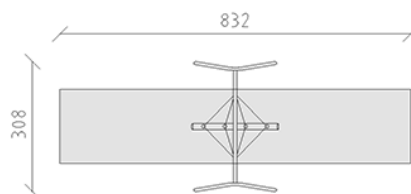
Dschungelschaukel aus Stahlrohr feuerverzinkt, Aufhängevorrichtungen aus Edelstahl, Dschungelsitz aus 4-kant geflochtenem Seil, minimale Einbautiefe 50 cm.



CHF 3'195.-

(exkl. MWST)

	Altersgruppe	3+
	Gerätemasse	308 x 198 x 269 cm
	Platzbedarf	832 x 308 cm
	min. Aufprallfläche	14.55 m ²
	Fallhöhe	202 cm
	schwerstes Element	50 kg
	grösstes Element	315 x 8 x 245 cm
	Fundamente	4
	Beton	0.75 m ³
	Montagezeit	2 h
	Monteure	2



buerli
Mitten im Spiel