

# Spielturm-Kombination

Gerätelinie Kantholz












Artikel 33300

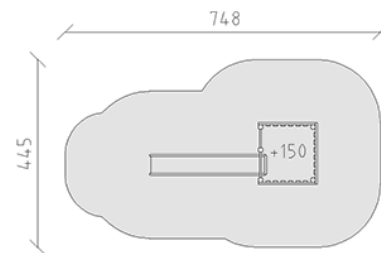
Spielturm-Kombination aus mehrfach verleimtem Schweizer Kiefernholz druckimprägniert, Podesthöhe 150 cm, Rutschbahn aus Polyester rot/gelb, inkl. Stahlfusskonsolen für minimale Einbautiefe 50 cm.



CHF 4'845.-

(exkl. MWST)

 Altersgruppe	3+
 Gerätemasse	398 x 145 x 236 cm
 Platzbedarf	748 x 445 cm
 min. Aufprallfläche	27.15 m <sup>2</sup>
 Fallhöhe	150 cm
 schwerstes Element	165 kg
 grösstes Element	145 x 145 x 230 cm
 Fundamente	6
 Beton	0.7 m <sup>3</sup>
 Montagezeit	3 h
 Monteure	2



**buerli**  
Mitten im Spiel

+41 41 925 14 00

info@buerli.swiss