

Spielturm-Kombination

Gerätelinie Kantholz












Artikel 33400

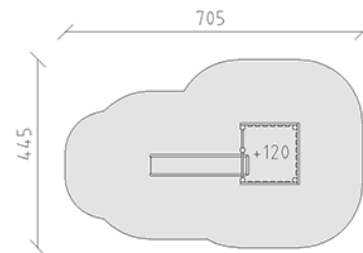
Spielturm-Kombination aus mehrfach verleimtem Schweizer Kiefernholz druckimprägniert, Podesthöhe 120 cm, Rutschbahn aus Polyester grün/grün, inkl. Stahlfusskonsolen für minimale Einbautiefe 50 cm.



CHF 4'390.-

(exkl. MWST)

 Altersgruppe	3+
 Gerätemasse	355 x 145 x 206 cm
 Platzbedarf	705 x 445 cm
 min. Aufprallfläche	25.7 m ²
 Fallhöhe	120 cm
 schwerstes Element	155 kg
 grösstes Element	142 x 145 x 203 cm
 Fundamente	6
 Beton	0.7 m ³
 Montagezeit	3 h
 Monteure	2



berli
Mitten im Spiel

+41 41 925 14 00

info@buerli.swiss