

# Rutschbahn












Artikel 10090

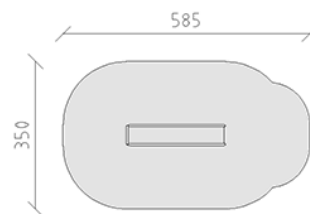
Rutschbahn für Anbauhöhe 120 cm, Wannenlänge 260 cm, aus Polyester rot/gelb, inkl. Stahlfussskonsolen für minimale Einbautiefe 50 cm.



CHF 1'425.-

(exkl. MWST)

	Altersgruppe	3+
	Gerätemasse	225 x 50 x 175 cm
	Platzbedarf	585 x 350 cm
	min. Aufprallfläche	17.9 m <sup>2</sup>
	Fallhöhe	100 cm
	schwerstes Element	27 kg
	grösstes Element	285 x 53 x 65 cm
	Fundamente	2
	Beton	0.1 m <sup>3</sup>
	Montagezeit	1 h
	Monteure	2



**buerli**  
Mitten im Spiel