

Dschungelschaukel

Gerätelinie Rundholz












Artikel 27860

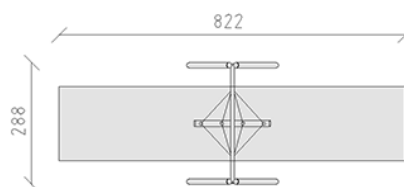
Dschungelschaukel aus mehrfach verleimtem Kiefernholz druckimprägniert, Aufhängevorrichtung aus Edelstahl, Stahlrohr und Eckverbinder feuerverzinkt, Dschungelsitz aus geflochtenem Seil, inkl. Stahlfusskonsolen für minimale Einbautiefe 50 cm.



CHF 3'210.-

(exkl. MWST)

	Altersgruppe	3+
	Gerätemasse	288 x 219 x 271 cm
	Platzbedarf	822 x 288 cm
	min. Aufprallfläche	14.4 m ²
	Fallhöhe	200 cm
	schwerstes Element	34 kg
	grösstes Element	285 x 38 x 29 cm
	Fundamente	4
	Beton	0.75 m ³
	Montagezeit	2 h
	Monteure	2



buerli
Mitten im Spiel