


# Seillabyrinth

Gerätelinie Robinie












Artikel 40540

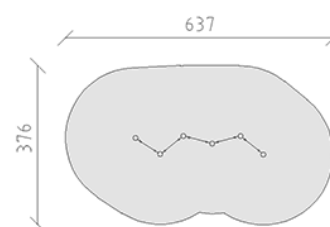
Seillabyrinth aus chemisch unbehandeltem Robinienkernholz geschliffen, Aufhängevorrichtungen aus Edelstahl, Mammutseile stahlarmiert.



CHF 2'885.-

(exkl. MWST)

 Altersgruppe	3+
 Gerätemasse	317 x 57 x 210 cm
 Platzbedarf	637 x 376 cm
 min. Aufprallfläche	20 m <sup>2</sup>
 Fallhöhe	60 cm
 schwerstes Element	36 kg
 grösstes Element	290 x 14 x 14 cm
 Fundamente	6
 Beton	1.2 m <sup>3</sup>
 Montagezeit	2 h
 Monteure	2



**buerli**  
Mitten im Spiel