

Spielturm-Kombination Holz/Aluminium

Gerätelinie Aluminium



Artikel 37530

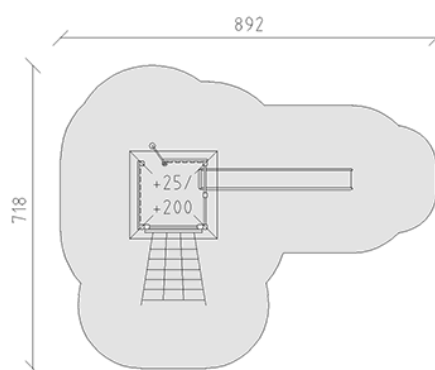
Spielturm-Kombination Holz/Aluminium aus mehrfach verleimtem Schweizer Kiefernholz druckimprägniert, mit Pyramidendach mit Aluminium-Täfelung, Pfosten aus Aluminium einbrennlackiert nach RAL 6016 türkisgrün, Podesthöhen 25 / 200 cm, Rutschbahn aus Polyester rot/gelb, Kletterstange, Kletternetzaufstieg, minimale Einbautiefe 50 cm.



CHF 14'645.-

(exkl. MWST)

	Altersgruppe	3+
	Gerätemasse	528 x 384 x 439 cm
	Platzbedarf	892 x 718 cm
	min. Aufprallfläche	43.7 m ²
	Fallhöhe	200 cm
	schwerstes Element	390 kg
	grösstes Element	210 x 210 x 480 cm
	Fundamente	9
	Beton	1.25 m ³
	Montagezeit	3 h
	Monteure	2



buerli
Mitten im Spiel

+41 41 925 14 00

info@buerli.swiss