

Spielturm-Kombination Holz/Aluminium

Gerätelinie Aluminium












Artikel 37540

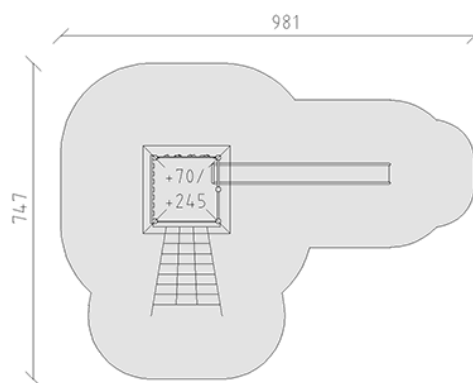
Spielturm-Kombination Holz/Aluminium aus mehrfach verleimtem Schweizer Kiefernholz druckimprägniert, mit Pyramidendach mit Holz Täfelung, Pfosten aus Aluminium einbrennlackiert nach RAL 6016 türkisgrün, Podesthöhen 70 / 245 cm, Wellen-Rutschbahn aus Polyester grün/grün, Bergsteigerwand, Kletternetzaufstieg minimale Einbautiefe 50 cm.



CHF 15'640.-

(exkl. MWST)

	Altersgruppe	3+
	Gerätemasse	587 x 402 x 474 cm
	Platzbedarf	981 x 747 cm
	min. Aufprallfläche	50.35 m ²
	Fallhöhe	245 cm
	schwerstes Element	430 kg
	grösstes Element	210 x 210 x 525 cm
	Fundamente	8
	Beton	1.1 m ³
	Montagezeit	3 h
	Monteure	2



buerli
Mitten im Spiel