

Schwedenturm

Gerätelinie Kantholz












Artikel 35410

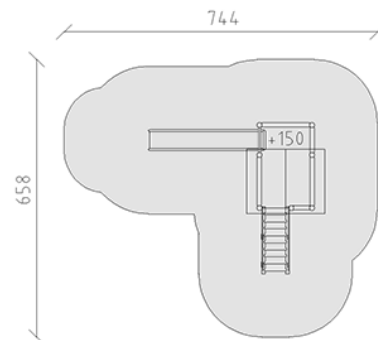
Schwedenturm aus mehrfach verleimtem Schweizer Kiefernholz druckimprägniert, Podesthöhe 150 cm, mit Satteldach, Balkonvorbau, Rutschbahn aus Polyester rot/gelb, Aufstiegstreppe, Ohren-Sitzbank, inkl. Stahlfusskonsolen für minimale Einbautiefe 50 cm.



CHF 9'065.-

(exkl. MWST)

	Altersgruppe	3+
	Gerätemasse	418 x 358 x 351 cm
	Platzbedarf	744 x 658 cm
	min. Aufprallfläche	34.6 m ²
	Fallhöhe	150 cm
	schwerstes Element	310 kg
	grösstes Element	210 x 180 x 352 cm
	Fundamente	9
	Beton	0.85 m ³
	Montagezeit	3 h
	Monteure	2



buerli
Mitten im Spiel

+41 41 925 14 00

info@buerli.swiss