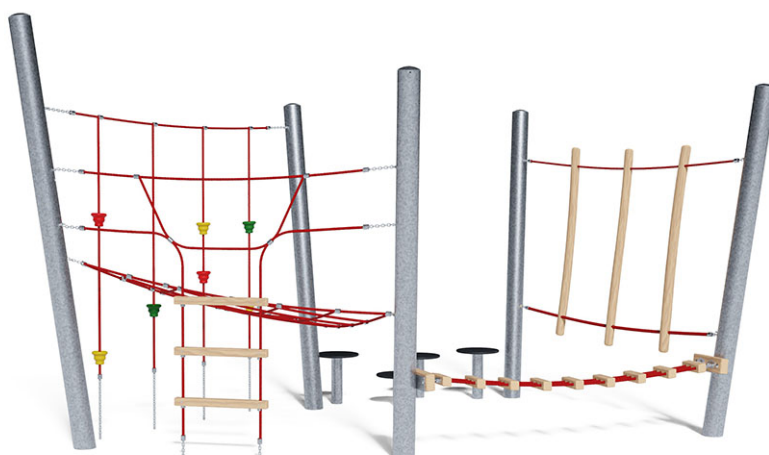


# Balancier-Parcours Stahl/Robinie

Gerätelinie Stahl/Robinie












Artikel 42600

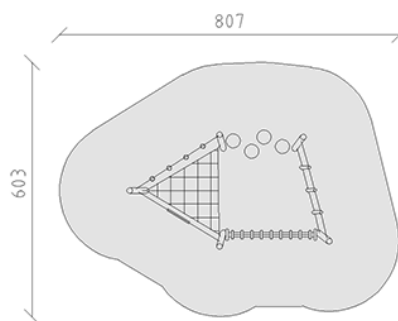
Balancier-Parcours aus Stahlrohr feuerverzinkt, Aufhängevorrichtungen aus Edelstahl, Mammutseile stahlarmiert, Holzelemente aus chemisch unbehandeltem Robinienkernholz geschliffen.



**CHF 10'280.-**

(exkl. MWST)

	Altersgruppe	3+
	Gerätemasse	487 x 283 x 278 cm
	Platzbedarf	807 x 603 cm
	min. Aufprallfläche	37.3 m <sup>2</sup>
	Fallhöhe	145 cm
	schwerstes Element	60 kg
	grösstes Element	370 x 14 x 14 cm
	Fundamente	11
	Beton	2.1 m <sup>3</sup>
	Montagezeit	5 h
	Monteure	2



**buerli**  
Mitten im Spiel

+41 41 925 14 00

info@buerli.swiss