

# Grue tournante

Ligne du dispositif Robinie










Article 43850

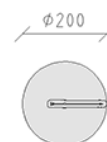
Grue tournante en bois de robinier meulé et chimique non traité, radius 100 cm, avec chaîne inoxydable et seau à sable, pour profondeur de montage minimum 80 cm.



**CHF 2'765.-**

(hors TVA)

	Groupe d'âge	3+
	Dimensions de l'appareil	140 x 22 x 244 cm
	Espace requis	200 x 200 cm
	l'élément le plus lourd	100 kg
	Le plus grand élément	325 x 140 x 140 cm
	Fondations	1
	Béton	0.25 m <sup>3</sup>
	Temps de montage	2 h
	Monteurs	2



**buerli**  
Au coeur du jeu