

Ensemble d'escalade

Ligne du dispositif Robinie







Article 40272

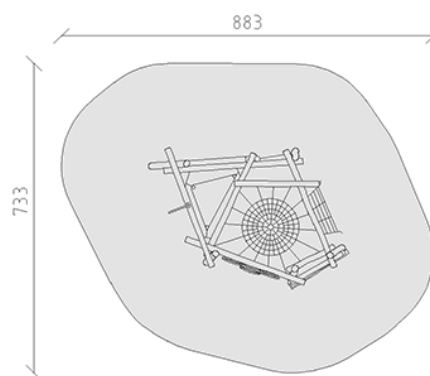
Ensemble d'escalade en bois de robinier meulé et chimique non traité, dispositifs de suspension en acier inoxydable, corde de mammut armé d'acier.



CHF 14'885.-

(hors TVA)

| | | |
|---|--------------------------|---------------------|
|  | Groupe d'âge | 5+ |
|  | Dimensions de l'appareil | 476 x 335 x 250 cm |
|  | Espace requis | 883 x 733 cm |
|  | Surface d'impact | 50.1 m ² |
|  | Hauteur de chute | 210 cm |
|  | l'élément le plus lourd | 180 kg |
|  | Le plus grand élément | 330 x 180 x 180 cm |
|  | Fondations | 10 |
|  | Béton | 1.7 m ³ |
|  | Temps de montage | 8 h |
|  | Monteurs | 2 |



buerli
Au coeur du jeu