


# Télépherique 15 m

Ligne du dispositif Stahl











Article 62900

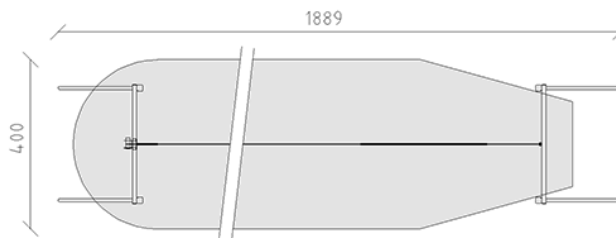
Télépherique en tube d'acier galvanisé à chaud, longueur 15 m pour terrain naturellement accidenté l'appareil roulant en acier inoxydable est freiné par le ressort en acier, siège en caoutchouc avec des chaînes, profondeur de montage minimum 80 cm.



**CHF 6'350.-**

(hors TVA)

	Groupe d'âge	3+
	Dimensions de l'appareil	1889 x 281 x 321 cm
	Espace requis	1889 x 400 cm
	Surface d'impact	64,5 m <sup>2</sup>
	Hauteur de chute	140 cm
	l'élément le plus lourd	92 kg
	Le plus grand élément	390 x 14 x 14 cm
	Fondations	8
	Béton	4,6 m <sup>3</sup>
	Temps de montage	7 h
	Monteurs	2



**buerli**  
Au coeur du jeu