

Hauteur de chute jusqu'à 210 cm Puzzle plaque d'angle 3D type A





Article 90254

Format 250 x 250 mm, épaisseur 60 mm, panneau de protection antichute recyclé avec système de liaison 3D, panneau rabattable, couleur rouge, protection antichute jusqu'à 210 cm.



CHF 14.-

(hors TVA)

	Dimensions de l'appareil	25 x 25 x 6.5 cm
	Hauteur de chute	210 cm
	l'élément le plus lourd	3 kg
	Le plus grand élément	25 x 25 x 6.5 cm

buerli
Au coeur du jeu