


Parcours d'équilibre

Ligne du dispositif

Stahl/Robinie










Article 42660

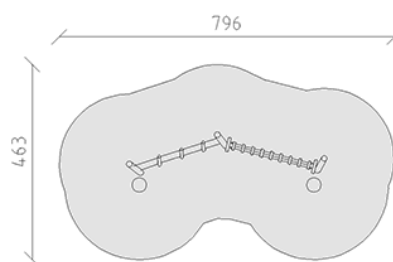
Parcours d'équilibre en poteau d'acier galvanisé à chaud, bois robinier meulé et non traité, dispositifs de suspension en acier inoxydable, corde de mammut armé d'acier.



CHF 4'340.-

(hors TVA)

	Groupe d'âge	3+
	Dimensions de l'appareil	477 x 143 x 239 cm
	Espace requis	796 x 463 cm
	Surface d'impact	28.4 m ²
	Hauteur de chute	71 cm
	l'élément le plus lourd	50 kg
	Le plus grand élément	330 x 20 x 20 cm
	Temps de montage	2 h
	Monteurs	2



buerli
Au coeur du jeu

+41 41 925 14 00

info@buerli.swiss