

# Chemin d'équilibre

Ligne du dispositif Robinie








Article 46018

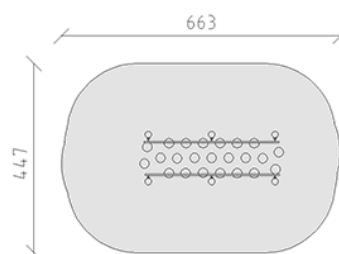
Chemin d'équilibre en bois de robinier non traité chimiquement, poncé, main courante des deux côtés en tube rond en acier inoxydable.



**CHF 6'570.-**

(hors TVA)

	Groupe d'âge	5+
	Dimensions de l'appareil	343 x 127 x 190 cm
	Espace requis	663 x 447 cm
	Surface d'impact	26.3 m <sup>2</sup>
	Hauteur de chute	150 cm
	l'élément le plus lourd	35 kg
	Le plus grand élément	250 x 18 x 18 cm
	Fondations	7
	Béton	3.25 m <sup>3</sup>
	Temps de montage	4 h
	Monteurs	2



**berli**  
Au coeur du jeu