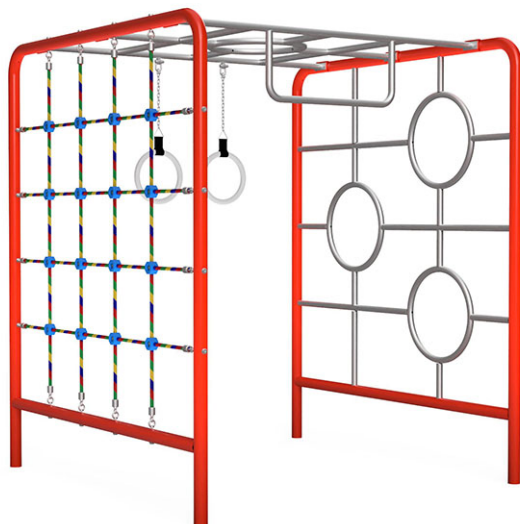


Portique d'escalade

Ligne du dispositif Stahl






Article 63100

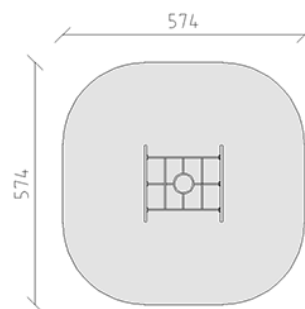
Portique d'escalade en tube d'acier galvanisé à chaud et partiellement revêtu par poudre couleur rouge, filet avec cordage et anneaux de gymnastique avec chaînes en acier inoxydable, profondeur de montage minimum 50 cm.



CHF 4'365.-

(hors TVA)

	Groupe d'âge	3+
	Dimensions de l'appareil	186 x 186 x 216 cm
	Espace requis	574 x 574 cm
	Surface d'impact	29.75 m ²
	Hauteur de chute	216 cm
	l'élément le plus lourd	52 kg
	Le plus grand élément	286 x 6 x 265 cm
	Fondations	4
	Béton	0.5 m ³
	Temps de montage	3 h
	Monteurs	2



buerli
Au coeur du jeu