

# Poteau d'échasse

Ligne du dispositif Robinie






Article 40435

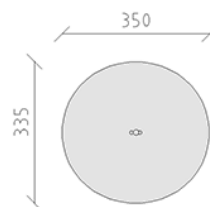
Poteau d'échasse en bois de robinier meulé et chimique non traité.



**CHF 530.-**

(hors TVA)

|   |                          |                     |
|---|--------------------------|---------------------|
|  | Groupe d'âge             | 3+                  |
|  | Dimensions de l'appareil | 30 x 16 x 220 cm    |
|  | Espace requis            | 350 x 335 cm        |
|  | Surface d'impact         | 9.25 m <sup>2</sup> |
|  | Hauteur de chute         | 45 cm               |
|  | l'élément le plus lourd  | 70 kg               |
|  | Le plus grand élément    | 300 x 16 x 16 cm    |
|  | Fondations               | 1                   |
|  | Béton                    | 0.15 m <sup>3</sup> |
|  | Temps de montage         | 1 h                 |
|  | Monteurs                 | 2                   |



**buerli**  
Au coeur du jeu

+41 41 925 14 00  
info@buerli.swiss