

# Anatra doppia

Serie di prodotti Color












Articolo 52750

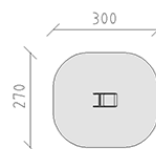
Antra doppia di polietilene, con molla a spirale verniciata, incluso console del piede in acciaio per una profondità di installazione minima di 50 cm.



CHF 1'065.-

(IVA e consegna escluse)

 Gruppo d'età	1+
 Dimensioni dell'apparecchio	68 x 40 x 92 cm
 Spazio necessario	300 x 270 cm
 Area di impatto minimo	7.25 m <sup>2</sup>
 Altezza di caduta	60 cm
 elemento più pesante	35 kg
 elemento più grande	65 x 38 x 142 cm
 Fondazioni	1
 Calcestruzzo	0.15 m <sup>3</sup>
 tempo di installazione	1 h
 Montatori	2



**buwli**  
Al centro del gioco