

# Percorso d'equilibrio












Articolo 40278-050

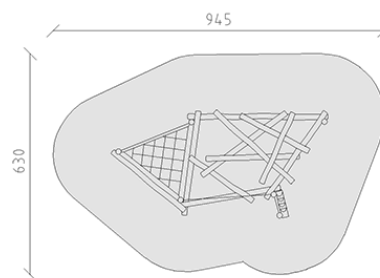
Percorso d'equilibrio fatto di durame di robinia non trattato chimicamente e levigato, smaltato colorato, dispositivo di sospensione in acciaio inossidabile, corde mammut in acciaio rinforzato.



**CHF 10'150.-**

(IVA e consegna escluse)

 Gruppo d'età	3+
 Dimensioni dell'apparecchio	619 x 310 x 180 cm
 Spazio necessario	945 x 630 cm
 Area di impatto minimo	46.7 m <sup>2</sup>
 Altezza di caduta	100 cm
 elemento più pesante	70 kg
 elemento più grande	400 x 16 x 16 cm
 Fondazioni	6
 Calcestruzzo	1 m <sup>3</sup>
 tempo di installazione	7 h
 Montatori	2



**buerli**

Al centro del gioco

+41 41 925 14 00

info@buerli.swiss