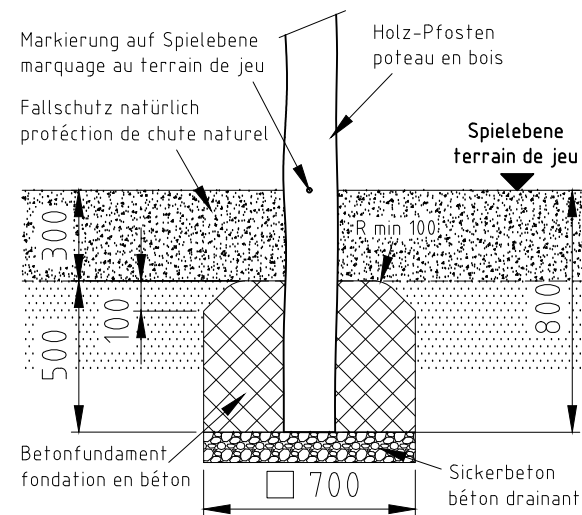


H= Fallhöhe
H= espace de chute

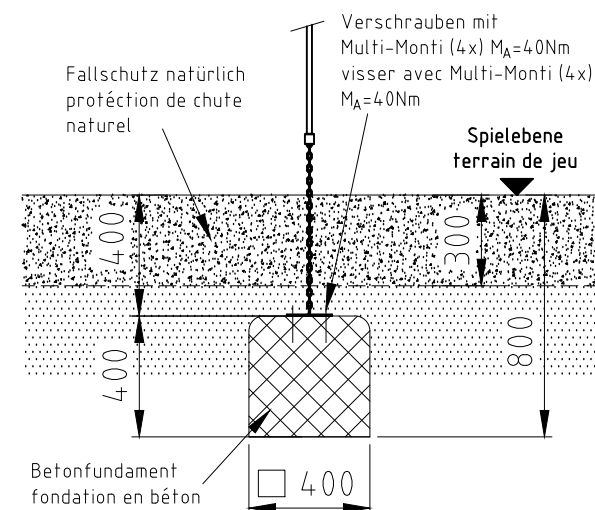


Aufprallfläche 0-200cm /
Schichtdicke min. 30cm
espace de chute 0-200cm /
épaisseur minimale de couche 30cm

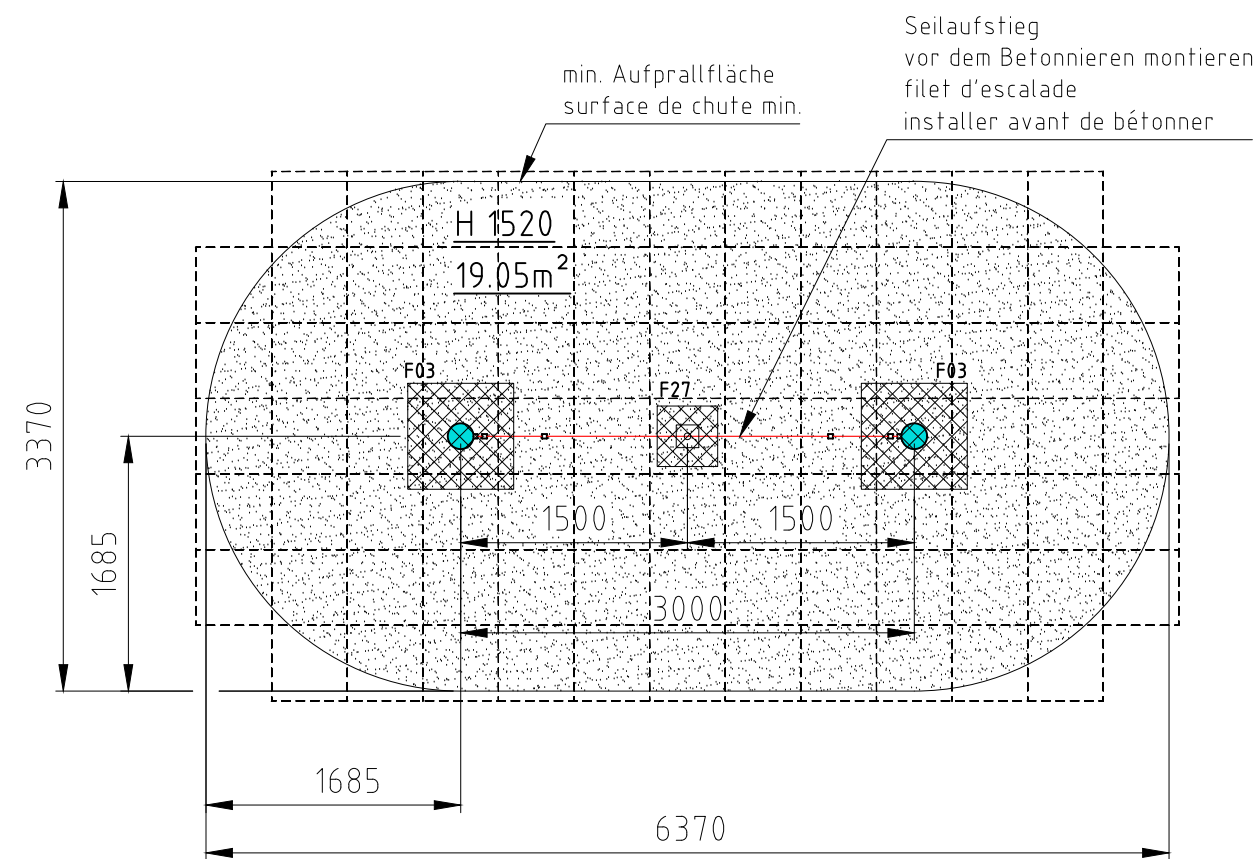
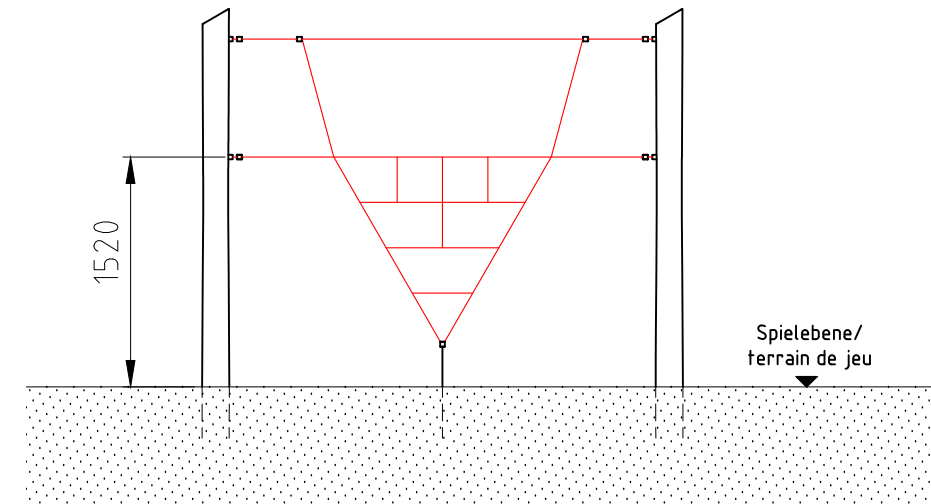
Fundament F03



Fundament F27



nicht vermasste Radien bei Aufprallfläche R1600
Espace de chute avec radius sans
indication de mesures R1600



Norm:	SN EN 1176-1:2018 SN EN 1177:2018	Datum:	18.12.2015	Name:	js	Objekt:	40620-001-n Seilaufstieg		
		Sachbearbeiter:				Auftraggeber:	natürlicher Fallschutz / protection de chute naturel		
© by buerli www.buerli.swiss						Spiel- und Sportgeräte AG CH-6212 St. Erhard Tel 041 925 14 00 info@buerli.swiss		Fundation	
						M: 1:50		Layout: 1 A3	
						Offerte/Auftrag:		Zeichn-Nr.: 024421.dwg	
						Index: B			